










PRZEBUDOWA DROGI BARWICE KNYKI

a 1:1000

rys. nr 1



-  nawierzchnia jezdni z betonu asfaltowego
 nawierzchnia jezdni z kostki betonowej
 nawierzchnia chodników z kostki betonowej
 nawierzchnia poboczy
 oś jezdni/zjazdów
 krawężnik betonowy wysoki 15x30cm
 krawężnik betonowy najazdowy 15x22cm
 obrzeże chodnikowe bet. 8x30cm
 pikietaż trasy
- 0+076,19

0+706.19 pike